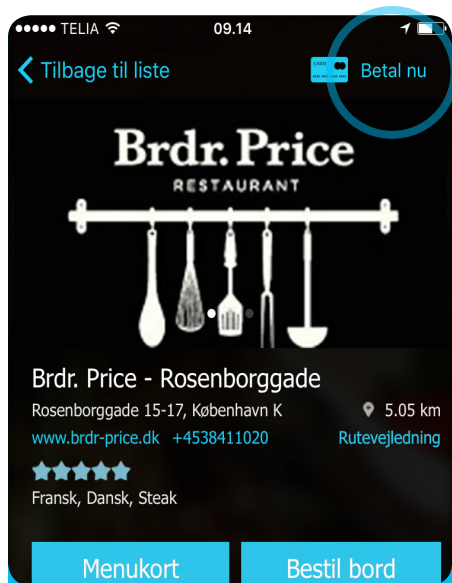


Sådan betaler gæsterne via MenuCard-app

Du afleverer blot regningen som du plejer. Derefter betaler kunden via MenuCard



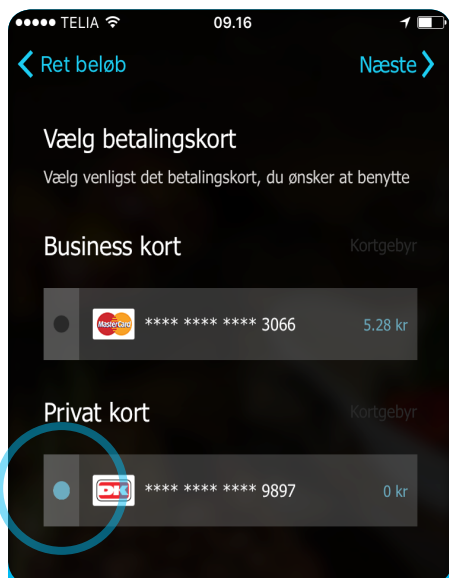
1. Vælg restaurant og tryk betal



2. Indtast det fulde beløb før rabat



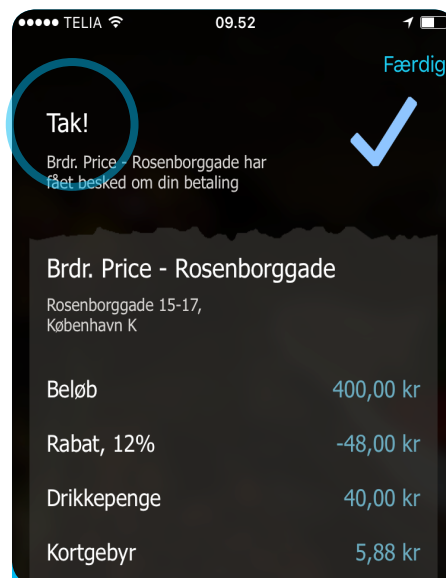
3. Vælg om du vil tilføje drikkepenge



4. Vælg betalingskort



5. Godkend betaling med pinkode



6. Du modtager din kvittering

Udover kundens kvittering på skærmen modtager du en SMS/e-mail med bekræftelse af betalingen. Du modtager fortsat en kasserapport ved udgangen af dagen. Den er helt som du kender den.

Hvis der skulle opstå problemer, sidder vi klar til at hjælpe, alle hverdage kl. 10:00-22:00, på +45 3131 6464 eller kontakt@menucard.dk.